



SUBARU

# SOLTERRA







## SOLTERRA: Güneş ve Dünya

Güneş ve dünya anlamına gelen sol ve terra, doğada olduğu gibi SOLTERRA'da da bir arada... SOLTERRA, kullanışlı ve güvenli sürdürülebilir sürüş keyfi sunan Sürekli Dört Çeker özelliği ile tüm zorlu yol koşullarında sorunsuzca ilerleyebilmenizi sağlayan doğa dostu %100 elektrikli bir SUV.







SOLTERRA



# Rahatlayın. Sessiz ve Ferah İç Mekan.

SOLTERRA'nın geniş kabini, herkese, özellikle de arka koltuktakilere, huzurlu bir yolculuğun keyfini çıkartabilecekleri sessiz ve ferah bir iç mekan sağlıyor. Daha da iyisi, elektrikli araçlara özgü sessiz sürüş avantajı sayesinde araç içindeki tüm yolcular sohbetin bir parçası olabiliyor.



İki Katlı Orta Konsol

Kullanımı son derece ergonomik, modern tasarımlı, iki ayrı katmandan oluşan orta konsolun üst katında akıllı vites ünitesi ve elektronik kontroller yer alırken, alt katında çok yönlü bir saklama alanı bulunuyor.





## Keyfini Sürün. Kumanda ve Kontrol.

SOLTERRA'nın kokpit düzeni Subaru'nun görünürlük, sadelik ve kullanım kolaylığını esas alan tasarım felsefesini yansıtıyor. Güvenli sürüş için ihtiyaç duyulan tüm bilgileri, ergonomik şekilde konumlandırılmış bilgi ekranları ve yüksek görünürlüğe sahip çok fonksiyonlu multimedya ekranı aracılığıyla erişilebilir kılıyor.



LCD Gösterge Tablosu

Yüksekte konumlanmış 7 inç TFT LCD gösterge tablosu gelişmiş bir gölgeliksiz tasarıma sahip. Direksiyon simidinin üzerinde ve göz hizasındaki konumu sayesinde sürücünün yola odaklanmasını sağlıyor.



12.3-inç Çok Fonksiyonlu Multimedya Ekranı

Yüksek çözünürlüğe sahip geniş multimedya ekranı, minimum yansımaya rahat okuma imkanı sağlayacak şekilde tasarlandı. Ekran, kabin içindeki geniş alan hissiyatını daha da güçlendirecek şekilde dikkatlice konumlandırıldı.





Özgürlüğe Gidin.  
İstedığınız Her Yere,  
Hatta Ötesine.

Sürekli Dört Çeker özelliğiyle Subaru'nun güvenlik felsefesinin temelini yerden yükseklik oluşturuyor. SOLTERRA'nın ön ve arka akslarına yerleştirilmiş dual motoru sayesinde sürüş keyfi bir üst seviyeye ulaşıyor. Ayrıca, X-MODE ve yeni Grip Control özelliği bir elektrikli otomobil için beklentilerin çok ötesinde arazi performansı sağlıyor.





## Sürekli Dört Çeker Sistemi

Subaru teknolojisi ve tecrübesi şimdi %100 elektrikli bir otomobilde yer alıyor! Ön ve arkada yer alan dual motorların işlevleri sayesinde, güç ve fren dağılımının her bir tekerleğin yol tutuşu korunarak sürekli ve optimum şekilde çalışması sağlanıyor. Yol koşullarına bağlı olarak, en yüksek verimi sunacak şekilde tasarlanan sistem, ıslak veya kaygan yüzeylerde de dengeli çekiş sağlıyor.


## Grip Control özelliğine sahip X-MODE

X-MODE, SOLTERRA'nın bozuk zeminli yollarda üstün sürüş performansı sunabilmesi için, derin kar veya çamur da dahil olmak üzere en zorlu yol koşullarında dahi sorunsuzca yoluna devam etmesini sağlıyor. Yeni Grip Control özelliği, yokuş yukarı ve bozuk arazide sabit hızı koruyor ve sürücünün yalnızca direksiyona konsantre olmasını sağlıyor.



## Yerden Yükseklik

SOLTERRA, bozuk zeminli yollarda sürüş için ihtiyaç duyulan yerden yüksekliğe sahip gerçek bir SUV! Ayrıca, yaklaşma, uzaklaşma ve kırılma açıları hesaplanarak gövdeyi ve bataryayı koruyacak şekilde tasarlandı.





# Doğa ile Barışın. Yeni Güç Kaynağı, Yeni Standartlar.

Bir otomobili elektrik gücüyle beslemek yepyeni bir dünyanın kapısını aralıyor. SOLTERRA'nın ön ve arka akslarındaki dual motorlar ile aracın şasisine entegre yüksek kapasiteli kompakt bataryaya sahip, yüksek dayanıklılık sağlayan Yeni e-SUBARU GLOBAL PLATFORM başarılı bir yol tutuşu sağlıyor. Ayrıca daha yüksek güvenlik ile sadece %100 elektrikli bir otomobilin sunabileceği verimlilik ve sessizlik SOLTERRA'da birleşiyor. %100 elektrikli SOLTERRA ile doğa dengesini buluyor.







## e-SUBARU GLOBAL PLATFORM

SOLTERRA, elektrikli bir aracın performansını en üst düzeye çıkarmak amacıyla tasarlanmış yepyeni bir platform üzerine inşa edildi. Yüksek kapasiteli batarya, kabin zemininin altına yerleştirildi, bu da yol tutuşunu iyileştirecek şekilde aracın ağırlık merkezini düşürüyor ve kabin hacmini artıracak şekilde yerden tasarruf sağlayan verimli bir yerleşim düzeni sağlıyor. Ayrıca, batarya grubunun dış koruması, dayanıklılığı artıracak şekilde gövde çerçevesiyle birlikte tek bir bütün yapı oluşturuyor.

## Güç Kaynağı (Motor/Batarya)

Ön ve arka akslar, güçle ve hızlı tepki ile birlikte doğrusal hızlanma sağlayacak şekilde anında tork sunan kompakt dual motorlara sahip. S PEDAL özelliği, gaz pedalından dinamik hızlanma ve yavaşlama kontrolü sağlıyor. Ayrıca, verimli bir performans sağlamak için batarya ısısı bir su bazlı soğutma sistemi tarafından kontrol ediliyor.



## Şarj Etme

Uzatılmış menzil ve dünyanın her bölgesindeki farklı şarj cihazlarıyla uyumlu yüksek güç çıkışı SOLTERRA'nın etkinliğini artırıyor. 150 kW DC hızlı şarj, bataryayı 30 dakikada %80 kapasiteye ulaştırırken, batarya ısıtıcıları sayesinde soğuk hava koşullarında da kısa şarj süresi ve istikrarlı güç sağlanıyor.





# Güvenle Yola Çıkın. 360° Güvenlik ve Daha Fazlası.

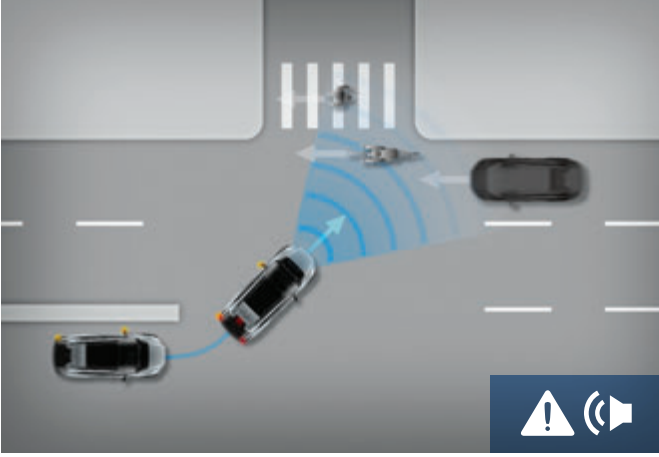
Subaru, 50 yılı aşkın süredir gelişmiş güvenlik sistemlerini sürekli test ederek ekstra yol kat ediyor. SOLTERRA, SUBARU Safety Sense\*1 gibi yenilikçi çarpışma önleyici ve kazadan kaçınmayı sağlayan sistemlerden oluşan eksiksiz bir paketin yanı sıra, bataryayı da korumak için tasarlanmış, şimdiye kadar ki en sağlam Subaru platformu olan e-SUBARU GLOBAL PLATFORM'a da sahip. Subaru olarak çok yönlü güvenliğimiz sayesinde, "sıfır kaza" hedefine her geçen gün daha da yaklaşıyoruz.





# SUBARU Safety Sense


Çarpışma Önleyici Frenleme\*2




Adaptif Hız Kontrolü



Şerit Ortalama Fonksiyonu



## Subaru Güvenlik Özellikleri



Güvenli Çıkış Uyarısı

Araç hareketsiz haldeyken, sistem arkadan yaklaşan araçları veya bisikletleri algılar ve yan aynalarda bulunan uyarı ışığı ile yolcuları olası çarpışmalara karşı uyarır. Kapı uyarıya rağmen açılırsa, görsel uyarıya ek olarak sesli uyarı da yapılır.



Arka Çarpışma Önleyici Frenleme

Bu sistem, SOLTERRA geri manevra yaparken, aracın arkasındaki yayaları ve engelleri tespit etmek için arkada bulunan kamerayı kullanır. Bir engel algılandığında, sistem sürücüyü sesli olarak uyarır ve çarpışmayı önlemek için otomatik olarak fren uygular.

Yalnızca gösterim amaçlıdır. Gerçek ölçümler değildir.

\*1 SUBARU Safety Sense bir sürüş destek sistemidir ve tüm sürüş koşullarında çalışmayabilir. Sürücü her zaman güvenli, dikkatli sürüşten ve trafik kurallarına uymaktan sorumludur. Sistemin etkili olarak çalışması; aracın bakımı, hava ve yol durumları gibi birçok faktöre bağlıdır. Bu broşürdeki fonksiyonlar da dahil Safety Sense için sınırlandırmalar ve sistem işleyişi ile ilgili tüm detaylar için Kullanım Kılavuzuna bakınız.

\*2 Çarpışma Önleyici Frenleme Sistemi her durumda çalışmayabilir. Nesnelere göre olan hız farkına, nesnenin yüksekliğine ve diğer koşullara bağlı olarak, her durum SUBARU Safety Sense'in optimum şekilde çalışması için gerekli koşulları karşılamayabilir.





## Rahatlıkla Kullanın. Yolculukları Kolaylaştıran Detaylar.

Gerçek bir Subaru olan SOLTERRA, markanın benzersiz kullanılabilirliğine her yönüyle sahip. Geniş yükleme çerçevesi ve düz bir zemine sahip bagaj alanı farklı hobilerin ve ihtiyaçların rahatlıkla yerine getirilebilmesini sağlıyor. Aracın iki kademeli ayarlanabilir zemine sahip bagajı, hacimli eşyaların kolayca yüklenmesine imkan veriyor.



**Elektrikli Bagaj Kapağı**

Bagaj kapağı bir dokunuşla sorunsuzca açılır ve kapanır. Bagaj kapağının açılış seviyesi istenilen yükseklikte ayarlanabilir.



**Sürgülü Bagaj Perdesi**

Sürgülü bagaj perdesi hem eşyalarınızın gizliliğini sağlar hem de hırsızlığı önler. Perde kullanılmadığında çıkartılıp bagaj zemininin altındaki özel haznede saklanabilir.





### 1 Rejeneratif Frenleme

Direksiyon üzerindeki "-/+ " kumandalar, ellerinizi direksiyon simidinden çekmeden sürüş koşullarına uyacak şekilde rejeneratif frenleme seviyesini dört kademeli olarak ayarlamana sağlar.

### 2 Digital Dikiz Aynası

Dikiz aynasına yansıtılan, açıları ayarlanabilen arka görüş kamerasının görüntüsü, arka yolcular veya kötü hava koşullarından etkilenmeden net canlı görüntü alınmasını sağlar.

### 3 Panoramik Çevre Görüş Kamerası

Aracın çevresine monte edilmiş kameralardan alınan görüntüler, düşük hızlarda görsel destek sağlayarak, 12.3 inçlik orta ekranda görüntülenir.

### 4 Kablosuz Şarj

Qi standardıyla uyumlu kablosuz şarj cihazı, görünürlüğü artırmak için şeffaf bir kapağa sahip.

### 5 USB Güç Girişi (Ön ve Arka)

Ön ve arkada yer alan USB şarj bağlantı noktaları aracın içindeki yolcular için akıllı telefonlarını ve tabletlerini şarj etme imkanı sağlar.

### 6 Harman/Kardon Ses Sistemi

SOLTERRA için özel olarak ayarlanmış altı ön ve dört arka hoparlör ile bir subwoofer, yolcular için yüksek kaliteli ses sistemi sağlar.

### 7 Panoramik Cam Tavan (Elektrik Perdeli)

Panoramik cam tavan, genişlik ve ferahlık sağlar. Elektrikli açılıp kapanan perde ise doğrudan gelen güneş ışığının parlama yapmasını ve kabin içinin ısınmasını engeller.

### 8 Isıtmalı Direksiyon Simidi

Direksiyon simidinin tamamı, ellerinizin her konumda sıcak kalmasını sağlayacak şekilde çalışır. Otomatik açılma ve çok kademeli sıcaklık kontrolü ile sürücüye büyük kolaylık sağlar.



## SOLTERRA e-Xcellent

BOYUTLAR	U x G x Y: 4690 x 1860 x 1650 mm
MOTOR TİPİ	Sabit Mıknatıslı Senkron Motor
MOTOR GÜCÜ	160 kW (Dual Motor 80+80)
MAKS TORK (DIN)	338 Nm
BATARYA TİPİ	Lityum iyon
BATTERY KAPASİTESİ	71.4 kWh
MENZİLİ (WLTP)	416 km <sup>1</sup>
ÇEKİŞ TİPİ	Sürekli Dört Çeker
HIZLANMA 0-100 km	6.9 sn.



Çelik Mavi/Siyah Tavan





## SOLTERRA e-Xclusive

BOYUTLAR	U x G x Y: 4690 x 1860 x 1650 mm
MOTOR TİPİ	Sabit Mıknatıslı Senkron Motor
MOTOR GÜCÜ	160 kW (Dual Motor 80+80)
MAKS TORK (DIN)	338 Nm
BATARYA TİPİ	Lityum iyon
BATTERY KAPASİTESİ	71.4 kWh
MENZİLİ (WLTP)	419 km <sup>*1</sup>
ÇEKİŞ TİPİ	Sürekli Dört Çeker
HIZLANMA 0-100 km	6.9 sn.



Platin Beyaz



\*1 Gerçek sürüş menzili, dış hava sıcaklığı, soğukluğu, pil yaşı, araç yükü, kullanım tarzı ve periyodik bakım parametrelerine göre değişkenlik gösterebilir.

## VERSİYONLAR

### SOLTERRA e-Xtreme

BOYUTLAR .....	U x G x Y: 4690 x 1860 x 1650 mm
MOTOR TİPİ .....	Sabit Mıknatıslı Senkron Motor
MOTOR GÜCÜ .....	160 kW (Dual Motor 80+80)
MAKS TORK (DIN) .....	338 Nm
BATARYA TİPİ .....	Lityum iyon
BATTERY KAPASİTESİ .....	71.4 kWh
MENZİLİ (WLTP) .....	466 km <sup>*1</sup>
ÇEKİŞ TİPİ .....	Sürekli Dört Çeker
HIZLANMA 0-100 km .....	6.9 sn.



Uzay Gri



\*1 Gerçek sürüş menzili, dış hava sıcaklığı, soğukluğu, pil yaşı, araç yükü, kullanım tarzı ve periyodik bakım parametrelerine göre değişkenlik gösterebilir.



## ARAÇ RENKLERİ



Çelik Mavi/Siyah Tavan



Çelik Mavi



Gece Mavisii



Galaksi Kırmızı



Platin Beyaz




Uzay Gri




Kristal Siyah

## KOLTUK DÖŞEMELERİ



Siyah Deri Döşeme

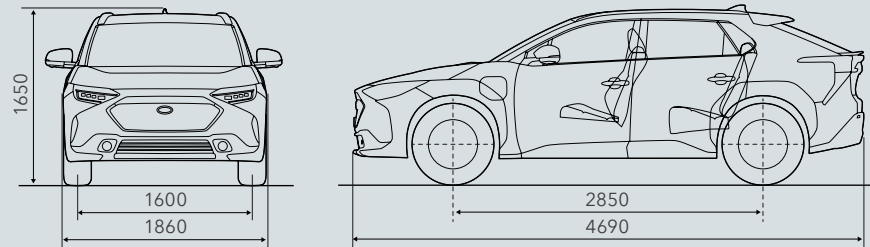


Siyah Döşeme Kumaş

Baskı kısıtlamaları nedeniyle, renkler bu tabloda gösterilenlerden farklılıklar gösterebilir. Ek olarak, renkler ve koltuk seçenekleri pazara göre değişebilir.

## BOYUTLAR

Boyutlar SUBARU CORPORATION'ın standartlarına uygun olarak ölçülmüştür.



SUBARU CORPORATION ve BAYTUR MOTORLU VASITALAR A.Ş. özellik ve donanımlarda önceden bilgi vermeden değişiklik yapma hakkını saklı tutar. Donanım, aksesuar, renk seçenekleri gibi detaylar, bulunduğunuz ülkenin koşulları ve taleplerine uymak zorundadır. Detaylı bilgi için bir Subaru Yetkili Satıcısına danışın.



SUBARU CORPORATION  
SUBARU TÜRKİYE

### Subaru Dijital Dünyası

Subaru ile ilgili tüm detayları keşfetmenize yardımcı olmak için 360 derecelik görüntüler ve videolar gibi çok çeşitli heyecan verici, etkileşimli içerikle çeşitli dijital malzemeler sunuyoruz.

[subaru.com.tr](http://subaru.com.tr)

[sanalshowroom.subaru.com.tr](http://sanalshowroom.subaru.com.tr)

[instagram.com/subaruturkiye](https://www.instagram.com/subaruturkiye)

[facebook.com/turkiyesubaru](https://www.facebook.com/turkiyesubaru)

[twitter.com/turkiyesubaru](https://twitter.com/turkiyesubaru)

[youtube.com/user/TRSubaru](https://www.youtube.com/user/TRSubaru)